

Ecological active agent
Neutral pH



meodental
www.meodental.com

Meodental, F92100
info@meodental.com

CE 1014

NATURALTM

The natural solution for teeth whitening

HOME



Read the instructions carefully before use



Home Kit : 6 tear-off sachets for 6 patients

Each sachet includes:

■ 1 syringe (individually wrapped) of dental whitening gel, 6% stabilized hydrogen peroxide, 7ml

Precautions:

1. Store in a cool place, away from sunlight.
2. Keep out of reach of children.
3. Do not swallow. If swallowed, consult a doctor.
4. Pregnant or breastfeeding women must consult their physician before use.
5. Avoid contact with eyes. In case of accidental contact, rinse thoroughly and consult a doctor.

Warning:

Consumers of alcohol and/or tobacco should refrain from smoking and/or drinking as much as possible throughout the duration of the NATURALTM Home dental whitening gel treatment, in order to receive optimum results.

Do not apply the NATURALTM Home dental whitening gel to teeth with metal amalgams.

Directions:

1. Take the application trays given to you by your dental surgeon.
2. Apply the NATURALTM Home dental whitening gel by pressing on the syringe plunger, a dispenser built into the mechanism releases the required quantity for each tooth.
3. Place the application trays on the teeth. It is not necessary to close your jaw more firmly in order to receive a better result.
4. Leave them in the mouth for an hour, even an hour and a half. Repeat this process daily, as instructed by your dentist.
5. Remove the application trays, and then rinse your mouth.
6. Thoroughly rinse the application trays and keep them in a dry, clean place until the next session.

Ingredients:

■ Dental whitening gel / Activator, 7ml:

CE 0297 GDF GmbH, D61191

Gel: Aqua, Hydrogen Peroxide, Silica, PE6-8

Activator: Aqua, Glycerin, Carboxymethylcellulose, Potassium Nitrate, Sodium Hydroxide, Sodium Fluoride, Dead Sea Salt (natural), CI 14720



Lesen Sie die Gebrauchsanweisung sorgfältig vor der Benutzung



Inhalt: 6 Abreiß-Portionsbeutel für insgesamt 6 Patienten

Jeder Beutel enthält:

■ 1 Spritze (separat verpackt) mit Zahnaufhellungsgel, 6% stabilisiertes Wasserstoffperoxyd, 7ml

Vorsichtsmaßnahmen:

1. An einem kühlen Ort aufbewahren, vor Sonnenlicht schützen.
2. An einem für Kinder unzugänglichen Ort aufbewahren.
3. Nicht verschlucken. Bei Verschlucken einen Arzt aufsuchen.
4. Schwangere oder stillende Frauen müssen vor der Anwendung Ihren Arzt befragen.
5. Vermeiden Sie Kontakt mit den Augen. Bei einem versehentlichen Kontakt gut ausspülen und einen Arzt aufsuchen.

Warnung:

Sie sollten nach der Anwendung von NATURALTM Home so lange wie möglich weder Rauchen noch Alkohol konsumieren um die besten Resultate zu erhalten.

NATURALTM Home Zahnaufhellungsgel nicht bei Zähnen mit Metallamalgamen anwenden.

Gebrauchsanweisung:

1. Nehmen Sie die Auftragungswannen, die Ihnen Ihr Zahnarzt ausgehändigt hat.
2. Tragen Sie das NATURALTM Home Zahnaufhellungsgel auf jeden Zahn auf, indem Sie den Stempel der Spritze drücken. Ein Spender sorgt durch einen eingebauten Mechanismus für die Freigabe der richtigen Menge für einen Zahn.
3. Platzieren Sie die Auftragungswannen auf den Zähnen. Es ist nicht nötig, die Zähne fest zusammenzubeißen, um eine besseres Ergebnis zu erzielen.
4. Lassen Sie die im Mund für eine Stunde, oder besser noch anderthalb Stunden. Wiederholen Sie die Maßnahme täglich nach den Anweisungen Ihres Zahnarztes.
5. Entfernen Sie die Auftragungswannen und spülen Sie den Mund gründlich.
6. Spülen Sie die Auftragungswannen gründlich und bewahren Sie die in einem sauberen, trockenen Ort für die nächste Behandlung auf.

Inhaltsstoffe:

■ Zahnaufhellungsgel / Aktivator, 7ml:

CE 0297 GDF GmbH, D61191

Gel: Aqua, Wasserstoffperoxyd, Siliziumdioxid, PE6-8.

Aktivator: Aqua, Glycerin, Carboxymethylzellulose, Kaliumnitrat, Natriumhydroxyd, Natriumfluorid, Salze aus dem Toten Meer (natürlich), CI 14720



Le atentamente as instruções antes da sua utilização



Conteúdo: 6 saquetas destacáveis para 6 pacientes

Cada saqueta inclui:

■ 1 seringa (embalada individualmente) de gel de branqueamento dentário a 6 % de peróxido de hidrogénio estabilizado, 7ml

Precauções de emprego:

1. Conservar num local ao abrigo da luz e do calor.
2. Manter fora do alcance das crianças.
3. Não ingerir. Em caso de ingestão, consultar um médico.
4. As mulheres grávidas ou em amamentação devem pedir conselho ao seu médico antes da sua utilização.
5. Não pôr em contacto com os olhos. Em caso de projecção accidental, lavar com água abundante e consultar um médico.

Advertência:

Os fumadores e/ou consumidores de álcool devem, tanto quanto possível, abster-se de fumar e/ou beber durante a duração do tratamento com o gel de branqueamento dentário NATURALTM Home, a fim de obterem resultados óptimos.

Não aplicar o gel de branqueamento dentário NATURALTM Home em dentes com amalgamas metálicas.

Instruções de utilização:

1. Munir-se das moldeiras que lhe foram entregues pelo seu cirurgião-dentista.
2. Aplicar o gel de branqueamento dentário NATURALTM Home pressionando o pistão da seringa; um dosador integrado no mecanismo liberta a quantidade necessária para cada dente.
3. Colocar as moldeiras nos dentes. Não é necessário apertar firmemente as mandíbulas para obter melhor resultado.
4. Manter na boca durante uma hora ou uma hora e meia. Repetir a operação diariamente, segundo as instruções do seu dentista.
5. Retirar as moldeiras e lavar a boca com água.
6. Lavar cuidadosamente as moldeiras e guardá-las num local limpo e seco até à próxima sessão.

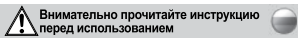
Composição:

■ Gel de branqueamento dentário / Activator, 7ml:

CE 0297 GDF GmbH, D61191

Gel: Água, Peróxido de Hidrogénio, Silica, PE6-8

Activador: Água, Glicerina, Carboximetilcelulose, Nitrato de Potássio, Hidróxido de Sódio, Fluoreto de Sódio, Sal do Mar Morto (natural), CI 14720



Внимательно прочитайте инструкцию перед использованием

Содержимое: 6 отдельных наборов для 6 пациентов

Каждый набор включает в себя:

- 1 шприц с гелем для отбеливания зубов с 6 % содержанием стабилизированного пероксида водорода, 7мл

Меры предосторожности:

1. Хранить в прохладном месте вдали от солнечного света.
2. Хранить в недоступном для детей месте.
3. Не глотать. В случае проглатывания обратиться к врачу.
4. В случае применения препарата в период беременности или кормления предварительно проконсультироваться с врачом.
5. Детям в возрасте до 15 лет необходимо проконсультироваться со стоматологом перед применением препарата. Не допускать контакта с глазами. При попадании в глаза, тщательно промыть и обратиться к врачу.

Предупреждение:

Для получения оптимального результата от применения продукции *Профессионал* (*NATURAL*) необходимо воздержаться от курения и употребления алкоголя в период применения препарата. Применение геля для отбеливания *Профессионал* (*NATURAL*) на зубах с металлическими коронками не допускается.

Инструкции:

1. Возьмите каппу, которую вы получили от вашего стоматолога.
2. Выдавите из шприца количество геля Домашний (*NATURAL*) необходимое для каждого зуба.
3. Наложите каппу на зубы. Положение челюстей не влияет на полученный эффект.
4. Оставьте каппу во рту на час или полтора. Повторяйте эту процедуру ежедневно, в соответствии с указаниями вашего стоматолога.
5. Выньте каппу и прополощите рот водой.
6. Тщательно промойте каппу и храните ее в чистом и сухом до следующего использования.

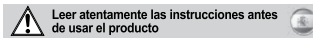
Состав:

- Гель для отбеливания зубов / активатор, 7мл:

CE 0297 GDF GmbH, D61191

Гель: Вода, Перекись водорода, кварц, поверхностно-активные вещества-8

Активатор: Вода, глицерин, карбоксиметилцеллюлоза, нитрат калия, гидроксид натрия, фторид натрия, соль Мертвого моря (натуральная), CI 14720



Leer atentamente las instrucciones antes de usar el producto

Contenido: 6 envases individuales para 6 pacientes

Cada envase incluye:

- 1 **jeringuilla** (envasada individualmente) de gel de blanqueamiento dental de 7ml con un 6% de peróxido de hidrógeno estabilizado

Precauciones:

1. Conservar en un lugar fresco y fuera del alcance de la luz solar.
2. Mantener fuera del alcance de los niños.
3. No ingerir. En caso de ingestión, solicite atención médica.
4. Las mujeres embarazadas o lactantes deben consultar con su médico antes de usar el producto.
5. Evitar el contacto con los ojos. En caso de contacto accidental, enjuagar bien y consultar al médico.

Advertencia:

Los consumidores de tabaco y/o alcohol deben abstenerse de fumar o beber en la medida de lo posible durante el tratamiento con el gel de blanqueamiento dental *NATURAL Home*, con el fin de obtener resultados óptimos.

No aplicar el gel de blanqueamiento dental *NATURAL Home* en piezas dentales con amalgamas de metal.

Modo de empleo:

1. Preparar las cubetas facilitadas por el dentista.
2. Aplicar el gel de blanqueamiento dental *NATURAL Home* presionando el émbolo de la jeringa. Un dosificador integrado en el mecanismo libera la cantidad necesaria para cada diente.
3. Colocar las cubetas sobre los dientes. No es necesario apretar las mandíbulas para obtener un mejor resultado.
4. Dejar actuar en la boca entre 60 y 90 minutos. Repetir este proceso diariamente, según las indicaciones del dentista.
5. Retirar las cubetas, y enjuagar la boca.
6. Limpiar bien las cubetas y guardarlas en un lugar limpio y seco, preparadas para la siguiente aplicación.

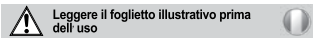
Composición:

- Gel de blanqueamiento dental / Activador de 7ml:

CE 0297 GDF GmbH, D61191

Gel: Agua, Peróxido de Hidrógeno, Sílice, PEG-8

Activador: Agua, Glicerina, Carboximetilcelulosa, Nitrato de Potasio, Hidróxido de Sodio, Fluoruro de Sodio, Sales del Mar Muerto (naturales), CI 14720



Leggere il foglietto illustrativo prima dell'uso

Contiene: 6 bustine staccabili per 6 pazienti

Ogni bustina contiene:

- 1 **siringa** (confezione singola) di gel per lo sbiancamento dei denti al 6% di perossido di idrogeno stabilizzato, 7ml

Precauzioni d'uso:

1. Conservare in luogo fresco e lontano dalla luce del sole.
2. Tenere fuori dalla portata dei bambini.
3. Non ingerire. In caso di ingestione, consultare un medico.
4. Donne in gravidanza o in allattamento devono consultare il proprio medico prima dell'uso. Per le persone sotto i 15 anni, chiedere consiglio al proprio dentista.
5. Evitare il contatto con gli occhi; in caso di schizzo accidentale, sciacquare abbondantemente e consultare un medico.

Attenzione:

Al fine di ottenere risultati ottimali, astenersi preferibilmente dal fumo e consumo di bevande alcoliche durante il trattamento con il gel per lo sbiancamento dei denti *NATURAL Home*.

Non applicare il gel per lo sbiancamento dei denti *NATURAL Home* su denti con otturazioni in amalgama.

Istruzioni per l'uso:

1. Servirsi delle mascherine che vi sono state date dal vostro dentista.
2. Applicare il gel per lo sbiancamento dei denti *NATURAL Home* premendo lo stantuffo della siringa; un dispensatore integrato nel meccanismo rilascia la quantità necessaria per ogni dente.
3. Posizionare le mascherine sui denti. Non è necessario stringere i denti per ottenere un risultato migliore.
4. Lasciare in bocca per un'ora o un'ora e mezza. Ripetere questa operazione ogni giorno, come indicato dal vostro dentista.
5. Rimuovere le mascherine, quindi risciacquare la bocca.
6. Sciacquare bene le mascherine e conservarle in un luogo pulito e asciutto fino alla successiva applicazione.

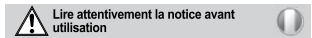
Composizione:

- Gel per lo sbiancamento dei denti / Attivatore, 7ml :

CE 0297 GDF GmbH, D61191

Gel: Aqua (Water), Hydrogen Peroxide, Silica, PEG-8

Attivatore: Aqua (Water), Glycerin, Carboxymethylcellulose, Potassium Nitrate, Sodium Hydroxide, Sodium Fluoride, Dead Sea Salt (Natural), Dye (CI 14720)



Lire attentivement la notice avant utilisation

Contenance: 6 sachets détachables pour 6 patients

Chaque sachet comprend :

- 1 **seringue** (individuellement emballée) de gel de blanchiment dentaire à 6 % de peroxyde d'hydrogène stabilisé, 7 ml

Précautions d'emploi :

1. Conservar dans un endroit frais, à l'abri de la lumière du soleil.
2. Tenir hors de la portée des enfants.
3. Ne pas avaler. En cas d'ingestion, consulter un médecin.
4. Les femmes enceintes ou allaitantes doivent demander conseil à leur praticien avant utilisation.
5. Ne pas mettre en contact avec les yeux, en cas de projection accidentelle, rincer abondamment et consulter un médecin.

Mise en garde :

Les personnes consommatrices de tabac et/ou d'alcool doivent autant que possible s'astreindre de fumer et/ou boire pendant la durée du traitement avec le gel de blanchiment dentaire *NATURAL Home*, afin d'obtenir des résultats optimums. Ne pas appliquer le gel de blanchiment dentaire *NATURAL Home* sur les dents comportant des amalgames métalliques.

Mode d'emploi:

1. Se munir des gouttières qui vous ont été remises par votre chirurgien-dentiste.
2. Appliquer le gel de blanchiment dentaire *NATURAL Home* par pression sur le piston de la seringue, un doseur intégré dans le mécanisme libère la quantité nécessaire à chaque dent.
3. Placer les gouttières sur les dents. Il n'est pas nécessaire de serrer fermement les mâchoires pour obtenir un meilleur résultat.
4. Laisser poser dans la bouche pendant une heure, voire une heure et demi. Renouveler l'opération quotidiennement, selon les instructions de votre dentiste.
5. Ôter les gouttières, puis se rincer la bouche.
6. Rincer soigneusement les gouttières et les conserver dans un endroit propre et sec jusqu'à la prochaine séance.

Composition :

- Gel de blanchiment dentaire / Activateur, 7 ml :

CE 0297 GDF GmbH, D61191

Gel : Aqua (Water), Hydrogen Peroxide, Silica, PEG-8

Activateur : Aqua (Water), Glycerin, Carboxymethylcellulose, Potassium Nitrate, Sodium Hydroxide, Sodium Fluoride, Dead Sea Salt (Natural), Dye (CI 14720)